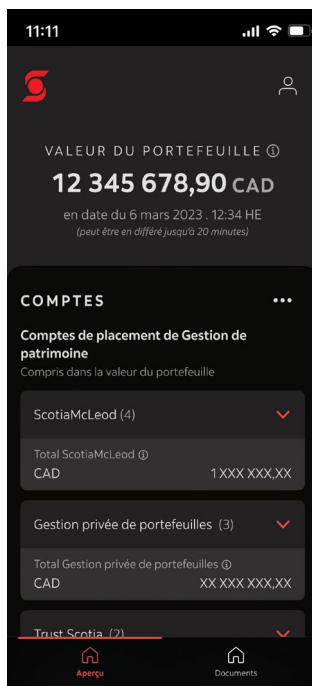
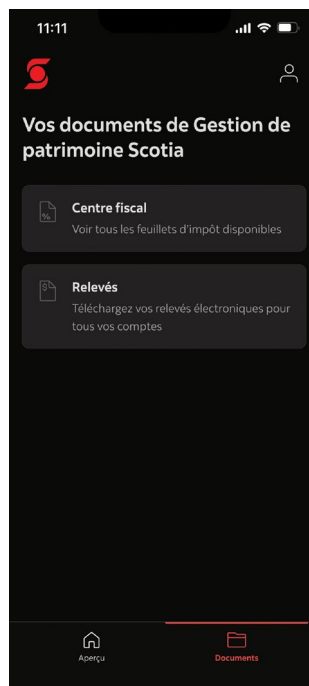


APPLICATION MOBILE DE GESTION DE PATRIMOINE SCOTIA : DOCUMENTS ET PRÉFÉRENCES DE TRANSMISSION DES DOCUMENTS

L'APPLICATION MOBILE DE GESTION DE PATRIMOINE SCOTIA VOUS PERMET D'ACCÉDER FACILEMENT À VOS DOCUMENTS ET RELEVÉS FISCAUX. IL EST ÉGALEMENT POSSIBLE DE RECEVOIR TOUS VOS DOCUMENTS EN LIGNE.



Étape 1: Appuyez sur **Documents** dans la barre de navigation au bas de l'écran.

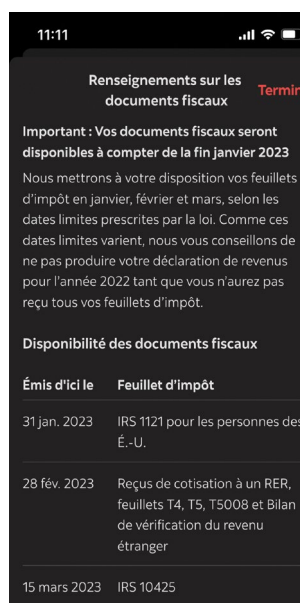


Étape 2: Appuyez sur **Centre fiscal**.



Étape 3: Appuyez sur **Lire tous les détails** pour connaître les dates de disponibilité des documents fiscaux.

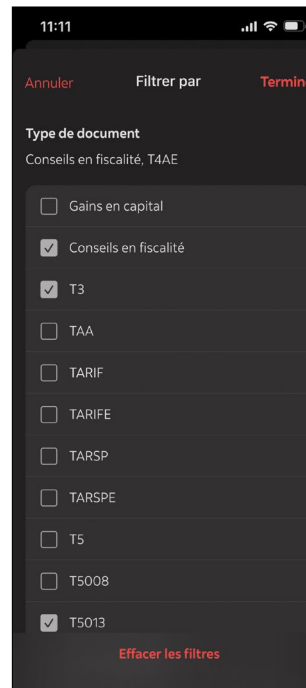
Appuyez sur **Terminé** lorsque vous avez terminé.



Étape 4: Faites défiler l'écran et sélectionnez l'année d'imposition que vous voulez voir dans le menu déroulant, puis appuyez le document à ouvrir.



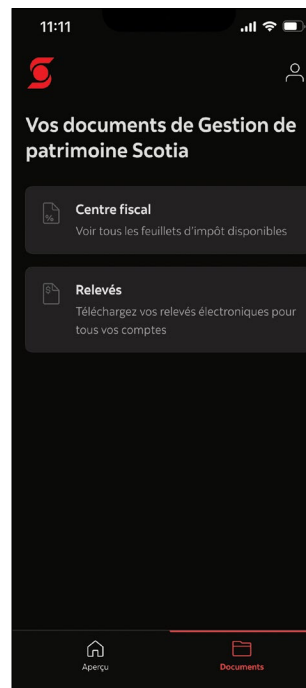
Étape 5 : Pour trouver un document précis, appuyez sur l'**icône de filtre** à droite du menu déroulant de la date, choisissez les documents que vous voulez consulter puis, appuyez sur **Terminé**.



Étape 6 : Sélectionnez tous les documents fiscaux que vous souhaitez afficher en cochant les cases correspondantes.



Étape 7 : Appuyez sur la **flèche de retour** en haut de l'écran à gauche du nom de la section Centre fiscal pour revenir au menu Documents. Appuyez sur **Relevés**.



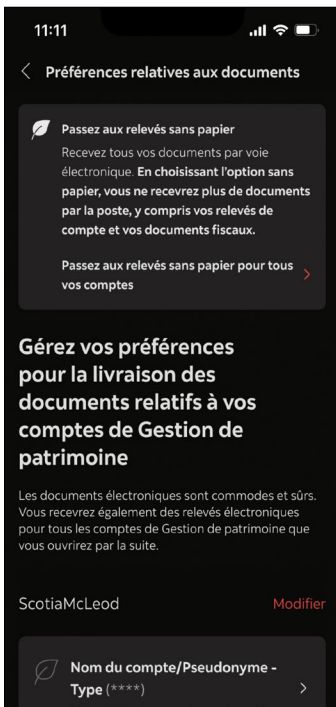
Étape 8 : Lorsque vous êtes à l'écran Relevés, appuyez sur les documents que vous souhaitez consulter.



Étape 9 : Appuyez sur les **trois points** en haut à droite de l'écran.



Étape 10 : Appuyez sur **Modifiez les paramètres de livraison** pour modifier vos préférences de transmission des documents



Étape 11 : Si vous préférez recevoir des documents par voie électronique, appuyez sur **Passez aux relevés sans papier pour tous vos comptes** pour changer votre préférence de transmission de documents.

Pour modifier chaque compte individuellement, appuyez sur le compte pour choisir et modifier le mode de transmission souhaité.

Scotia Gestion de patrimoine.

^{MD} Marque déposée de La Banque de Nouvelle-Écosse, utilisée sous licence. Gestion de patrimoine Scotia^{MD} réunit les divers services financiers offerts par La Banque de Nouvelle-Écosse (Banque Scotia^{MD}); La Société de Fiducie Banque de Nouvelle-Écosse (Trust Scotia^{MD}); le Service de gestion privée de portefeuilles (par l'entremise de Gestion d'actifs 1832 S.E.C.); 1832 Asset Management U.S. Inc.; Services d'assurance Gestion de patrimoine Scotia Inc. et ScotiaMcLeod^{MD}, une division de Scotia Capitaux Inc. Les services bancaires privés sont offerts par La Banque de Nouvelle-Écosse. Les services successoraux et fiduciaires sont offerts par La Société de Fiducie Banque de Nouvelle-Écosse. Les services de gestion de portefeuilles sont offerts par Gestion d'actifs 1832 S.E.C. et 1832 Asset Management U.S. Inc. Les services d'assurance sont offerts par Services d'assurance Gestion de patrimoine Scotia Inc. Les services-conseils en gestion de patrimoine et les services de courtage sont offerts par ScotiaMcLeod, une division de Scotia Capitaux Inc. Les services-conseils en placements internationaux sont offerts par Scotia Capitaux Inc. Les services de planification financière sont offerts par La Banque de Nouvelle-Écosse et ScotiaMcLeod. Scotia Capitaux Inc. est membre du Fonds canadien de protection des investisseurs et est régie par l'Organisme canadien de réglementation des investissements. Services d'assurance Gestion de patrimoine Scotia inc. est la filiale spécialisée dans l'assurance de Scotia Capitaux Inc., membre du groupe de sociétés de la Banque Scotia. Lorsqu'ils discutent de produits d'assurance-vie, les conseillers de ScotiaMcLeod agissent en qualité d'agents d'assurance-vie (conseillers en sécurité financière au Québec) représentant Services d'assurance Gestion de patrimoine Scotia inc.